

DERS TANIM VE İÇERİKLERİ

Eğitim kataloğunda yer alan derslerin bilgi paketlerinin girilmesi, eksikliklerin tamamlanması dersi vermekle yükümlü öğretim elemanının sorumluluğundadır. Bir dersin bilgi paketi oluşturulurken; Dersin Öğrenme Çıktılarının belirlenmesi, Ders Öğrenme Çıktıları ile Program Çıktılarının ilişkilendirilmesi, Ders öğrenme çıktılarına ulaşabilmek için gerekli iş yükünün ve AKTS kredilerinin hesaplanması gerekmektedir. Öğretim elemanı sorumlu olduğu ve Bologna Koordinatörü olduğu derslerin belirttiğimiz işlemlerini Ders Tanım ve İçerikleri sayfasından gerçekleştirir.

Sayfanın üst kısmında YENİLE, KAYDET, DERS İÇERİĞİNİ ONAYLA ve WORD'E AKTAR butonları yer alır. Öğretim üyesi öncelikle tanım yapacağı dersin hangi grupta olduğunu seçmek durumundadır. Bu seçme işlemini sayfanın üst kısmında bulunan Sorumlu olduğum dersler ve Bologna Koordinatörü olduğum dersler seçeneklerinin yanındaki kutucuğa işaret yapılarak gerçekleştirir.

The screenshot shows the Bologna Coordinator's Course Definition and Content Page for ULI320 - PROJE YÖNETİMİ - ECTS 5. The page is divided into several sections:

- Header:** Bologna Koordinatörü Olduğum Dersler, Hepsini Göster, 2018, YENİLE, YENİLEMEK, YENİLEMEK, YENİLEMEK.
- Navigation:** Genel Bilgiler, Öğrenme Çıktıları, Hataları İçeriği, İş Yükleri, Değerlendirme, Program ve Öğrenme Çıktısı İlişkisi.
- Course Information:** Dersin Amacı, Objectives of the Course, Dersin İçeriği, Course Contents, Dersin Kitabı / Malzemesi / Önerilen Kaynaklar, Recommended or Required Reading, Planlanan Öğrenme Etkinlikleri ve Öğretme Yöntemleri, Planned Learning Activities and Teaching Methods, Ders İçin Önerilen Diğer Hususlar, Recommended Optional Programme Components.
- Course List:** A list of courses with columns for Ders Kodu, Ders Adı, Kredi, and AKTS. The list includes courses like ULI320 PROJE YÖNETİMİ, ULI401 Dış Politika Analizi, ULI402 Güncel Uluslararası Sorunlar, ULI417 Bölge Çalışmaları: ABD ve Dış Politika, ULI420 Bölge Çalışmaları: Asya/Pasifik, ULI422 Bölge Çalışmaları: Transatlantik İlişkiler, ULI303 ULUSLARARASI ÖRGÜTLER, ULI504 ABİNİN SİYASİ VE EKONOMİK GELECEĞİ 21. YÜZYIL İÇİN ÖNGÖRÜLER, ULI505 DÜNYA SİYASETİNDE GÜÇ POLİTİKASI VE BÜYÜK GÜÇLER, ULI514 ULUSLARARASI İLİŞKİLER KURAMLARINDA YENİ YAKLAŞIMLAR, ULI518 KURİSELEŞME TARTIŞMALARI VE ULUS DEVLET ANLAYIŞI, ULI521 BİLİM VE TEKNOLOJİNİN DÜNYA SİYASETİNE ETKİSİ.

Dersler sayfanın sol kısmında sıralanır. Bölüm bazlı olarak dersler filtrelili olarak gelmektedir.

The screenshot shows the course selection interface. On the left, there is a sidebar with a list of courses under various faculties and departments. The course 'ULI 320 - PROJE YÖNETİMİ' is highlighted in red. On the right, the detailed view of this course is shown, including its objectives, content, and recommended reading.

Ders Kodu	Ders Adı	Kredi	AKTS
ULI 320	PROJE YÖNETİMİ	3.00	5.00
ULI 401	Diğ Politika Analizi	3.00	5.00
ULI 402	Güncel Uluslararası Sorunlar	3.00	5.00
ULI 417	Bölge Çalışmaları: ABD ve Diğ Politika	3.00	5.00
ULI 420	Bölge Çalışmaları: Asya/Pasifik	3.00	5.00
ULI 422	Bölge Çalışmaları: Transatlantik İlişkiler	3.00	5.00
ULI 003	ULUSLARARASI ÖRGÜTLER	3.00	5.00

Hangi ders için giriş yapılmak isteniyorsa onun üzerine gelinerek seçilir. Sağ tarafta ders üzerinde giriş yapılacak 6 sekme yer alır.

The screenshot shows the course selection interface with a red box highlighting the 'Genel Bilgiler' tab. A red arrow points to this tab, indicating that it is the selected tab for the course.

1.GENEL BİLGİLER

İlk sekme öncelikle ders içeriğinin girileceği sayfadır. Buraya Dersin Amacı, Dersin İçeriği, Dersin Kitabı/Malzemesi, Planlanan Öğrenme Etkinlikleri ve Öğretim Yöntemleri, Ders İçin Önerilen Diğer Hususlar Türkçe ve İngilizce olarak girilmelidir. Her başlığın karşısında içerisine yazı yazılabilecek kutucuklar bulunmaktadır. Yapılan tüm girişlerden sonra sayfanın üst kısmında yer alan Kaydet butonuna basılması yeterli olur.

Dersin Amacı
Bu ders, öğrencilere proje yönetimi süreçleri hakkında bilgi vererek, projeler aracılığıyla sorunlara çözüm önerileri geliştirme becerileri kazandırmayı ve basurabilecek programlar öğrencileri tarafından geliştirilmesini amaçlamaktadır.

Objectives of the Course
This course aims to inform students about processes of Project management, make students gained skills to find solutions to the problems by projects and increase awareness of students on program they can apply.

Dersin İçeriği
Proje hazırlanması, proje süreci ve proje sonrasına ilişkin kavramlar, proje yönetimi süreçleri, projelerin sunulabileceği programlar, küçük çapta bir proje yazımı, projelerin raporlanması bu dersin içeriğini oluşturmaktadır.

Course Contents
The course includes concepts about preparation and practice of the Project, Project management processes, programs for Project representation, writing a Project on a small scale and reporting of the projects.

Dersin Kitabı / Malzemesi / Önerilen Kaynaklar
1. Yentlik, N., Alasakçoğlu, Y. (2006) Proje Döngüsü Yönetimi I: Proje Tekni Yazma, İzleme ve Değerlendirme. İstanbul Bülent Vakıf Üniversitesi Yayınları. İstanbul. 2. Newton, R. (2012) Adım Adım Proje Yönetimi: Özgün Yorum Değişim. Ankara. 3. Ersoy, M.S. (2010) Proje Yönetimi Temel Kavramlar ve Araçlar. İmaj Yayınları. Ankara.

Recommended or Required Reading
1. Yentlik, N., Alasakçoğlu, Y. (2006) Proje Döngüsü Yönetimi I: Proje Tekni Yazma, İzleme ve Değerlendirme. İstanbul Bülent Vakıf Üniversitesi Yayınları. İstanbul. 2. Newton, R. (2012) Adım Adım Proje Yönetimi: Özgün Yorum Değişim. Ankara. 3. Ersoy, M.S. (2010) Proje Yönetimi Temel Kavramlar ve Araçlar. İmaj Yayınları. Ankara.

Planlanan Öğrenme Etkinlikleri ve Öğretim Yöntemleri
Ders anlatım, tartışma, örnek projelerin incelenmesi, grup çalışması, proje teklifi hazırlama ve uygulama, proje sonuçlarının raporlanması ve sunumu

Planned Learning Activities and Teaching Methods
Lecture, discussion, analyzing sample Project, group study, preparing and implementing Project proposal, writing and representing report, exam

Ders İçin Önerilen Diğer Hususlar

Recommended Optional Programme Components

2. ÖĞRENME ÇIKTILARI

Öğretim üyesinin maddeler halinde dersin öğrenciye kazandırdığı becerileri yazabildiği ekrandır. Üst bölümde yer alan satır sayısı yanındaki kutucuğa sayı yazarak ekle butonuna basıldığında sayfaya madde eklemesi yapılır. Yaratılan maddelere yazarak kaydet butonuna basıldığında bilgiler kaydedilmiş olur. Madde sayılarının yanındaki kutucuğa işaret konularak sil butonuna basıldığında yaratılan madde silme işlemi gerçekleşmiş olur. Bir dersin Öğrenme Çıktılarının 4-8 arasında olması gerekmektedir.

Öğrenme Çıktıları Sayısı en az: 5 olmalıdır

Öğrenme Çıktıları

- 1 Proje yönetimine ilişkin kavramları tanımlayabilmek
To be able to describe concepts on Project Management
- 2 Proje sonuçlarını sözlü ve yazılı rapor halinde sunabilmek
To be able to represent Project results by oral and written report
- 3 Takım içi çalışmalarında sorumluluk alabilmek
To be able to take responsibility in a team work
- 4 Projelendirilen önerileri bütçelendirebilmek
To be able to make budget for proposals which are projected













+ Yeni Ekle


butonu tıklanarak yeni öğrenme çıktısı eklenebilir.

Genel Bilgiler Öğrenme Çıktıları Haftalık İçerik İş Yükleri Değerlendirme Program ve Öğrenme Çıktısı İlişkisi

+ Yeni Ekle

Kaydet


1	Proje yönetimine ilişkin kavramları tanımlayabilme To be able to describe concepts on Project Management	 
2	Proje sonuçlarını sözlü ve yazılı rapor halinde sunabilme To be able to represent Project results by oral and written report	 
3	Takım içi çalışmalarında sorumluluk alabilme To be able to take responsibility in a team work	 
4	Projelendirilen önerileri bütçelendirebilme To be able to make budget for proposals which are projected	 
5	Proje yönetimi süreçlerini açıklayabilme To be able to explain Project management processes	 
6	Küçük çapta bir proje yazabilme To be able to write a Project on a small scale	 

 butonu tıklanarak düzenleme işlemi yapılabilir.

+ Yeni Ekle

Kaydet

1	Siyasi, hukuk, toplumsal ve ekonomik alanda yapılan inkılapları açıklar. Explains reforms in the field political, legal, social and economic.	 
2	Atatürk ilkelerini sıralar. Collates the principles of Atatürk.	 
3	Atatürk ilkeleri ile inkılaplarını ilişkilendirir. Correlates with the principles and reforms of Atatürk's.	 
4	Atatürk dönemi ve sonrası dış politika ile ilgili olgu ve olayları karşılaştırır. Compares the facts and events related to foreign policy in Atatürk era and post.	 

 butonu tıklanarak silme işlemi gerçekleştirilir.

+ Yeni Ekle

Kaydet

1	Siyasi, hukuk, toplumsal ve ekonomik alanda yapılan inkılapları açıklar. Explains reforms in the field political, legal, social and economic.	 
2	Atatürk ilkelerini sıralar. Collates the principles of Atatürk.	 
3	Atatürk ilkeleri ile inkılaplarını ilişkilendirir. Correlates with the principles and reforms of Atatürk's.	 
4	Atatürk dönemi ve sonrası dış politika ile ilgili olgu ve olayları karşılaştırır. Compares the facts and events related to foreign policy in Atatürk era and post.	 



butonu tıklanın kaydetme işlemi gerçekleşir.

+ Yeni Ekle Kaydet

1	Teorik	Uygulama	Laboratuvar	Hazırlık Bilgileri
	Siyasal Alanda Yapılan İnkılaplar			
	Theoretical	Practice	Laboratory	Preparation Info
	Political Reforms			

3. Haftalık İçerik

Sayfada Hafta-Teorik- Uygulama-Laboratuvar başlıklı liste yer almaktadır. Öğretim üyesinin haftalık ders içeriğini yazdığı sayfadır. Haftalar maddeler halinde sıralanmıştır. Sayfanın Üzerinde yer alan Satır Sayısı karşısındaki kutucuğa sayı yazarak madde eklemesi yapılabilir. Madde sayılarının yanındaki kutucuğa işaret konulup sil butonuna basıldığında yaratılan madde silme işlemi gerçekleşmiş olur.

Bir ders için bir yarıyıldaki içerik girilecek hafta sayısı 10-15 arası olmalıdır. Bunun bir haftası Ara Sınava ayrılmak suretiyle kalan 14 haftaya konu girilmelidir.15. Haftaya ya da herhangi bir haftanın içeriğine kesinlikle Final diye giriş yapılmamalıdır. Dersin bir kısmı teorik, bir kısmı uygulama veya laboratuvar olarak yapılıyorsa her hafta için hem teorik, hem de uygulama veya laboratuvar kısmına içerik girişi yapılmalıdır. Ders teorik bir ders ise içerik girişi uygulama veya laboratuvar kısmına kesinlikle yapılmamalıdır.

Yeni Kopyala Ders İçeriğini Onayla PDF olarak al Ders İçeriklerini Raporu Al

Bologna Koordinatörü Oluşturulan Dersler Hepsini Göster

Uygulanmış dersleri tıklayabilirsiniz

İktisadi ve İktisat Bilimleri Fakültesi - İşletme Bölümü

İktisadi ve İktisat Bilimleri Fakültesi - Maliye Bölümü

İktisadi ve İktisat Bilimleri Fakültesi - İktisat Bölümü

İktisadi ve İktisat Bilimleri Fakültesi - Uluslararası İlişkiler Bölümü

İktisadi ve İktisat Bilimleri Fakültesi - Siyaset Bilimi ve Kamu Yönetimi Bölümü

Sosyal Bilimler Enstitüsü - Uluslararası İlişkiler Anabilim Dalı

Ders Kodu Ders Adı Kredi AKTS

ULI584 ABNİN SİYASİ VE EKONOMİK GELECEĞİ 21. YÜZYIL İÇİN ÖNGÖRÜLER 3,00 6,00

ULI595 DÜNYA SİYASETİNDE GÜÇ POLİTİKASI'VE BÜYÜK GÜÇLER 3,00 6,00

ULI514 ULUSLARARASI İLİŞKİLER KURAMLARINDA YENİ YAKLAŞIMLAR 3,00 6,00

ULI518 KÜRESELLEŞME TARTIŞMALARINI VE ULUS DEVLET AKLAVIŞI 3,00 6,00

ULI521 BİLİM VE TEKNOLOJİNİN DÜNYA SİYASETİNE ETKİSİ 3,00 6,00

ULI401 - Dış Politika Analizi - ECTS- 5

2016

Genel Bilgiler Öğrenme Çıktıları Haftalık İçerik İlgili Yüklere Değerlendirme Program ve Öğrenme Çıktısı İlgisi

+ Yeni Ekle Kaydet

Teorik	Uygulama	Laboratuvar	Hazırlık Bilgileri	Öğretim Metodları
1	Geniş Dış Politika Analizi			
Theoretical	Practice	Laboratory	Preparation Info	TeachingMethods
Introduction: Foreign Policy Analysis				
2	Dış Politika Analizinde Temel Kuramsal Yaklaşımlar: Realizm, Liberalizm, Konstrüktivizm, Marksizm			
Theoretical	Practice	Laboratory	Preparation Info	TeachingMethods
Main Theoretic Approaches in Foreign Policy Analysis: Realizm, Liberalizm, Constructivism, Marksizm				
3	Rasyonellik ve Dış Politika			
Theoretical	Practice	Laboratory	Preparation Info	TeachingMethods
Rationality and Foreign Policy				
4	Bilgisel Süreçler: Dijüneler, İnançlar, Algoritmalar ve Veriye Algoritmalar			
Theoretical	Practice	Laboratory	Preparation Info	TeachingMethods

4. İŞ YÜKLERİ

Ders etkinliklerinin seçilerek, etkinliğe sayı ve süre bilgilerinin eklendiği sayfadır. Sayfanın sol kısmında tüm etkinlikler yanlarında boş kutucuklarla yer alır. Ders için istenen etkinliklerin yanındaki kutucuklar işaretlenir ve listenin yanındaki sağ ok tuşuna basılır. Seçilen tüm etkinlikler sağ tarafta alt alta yer alır. Bu etkinliklere istenen sayı ve süre bilgileri karşısındaki boş kutuların içine yazılarak gerçekleştirilir. Kaydet butonuna basarak oluşturulan etkinlikler kaydedilir.

Bir dersin iş yükü AKTS'si dikkate alınarak hesaplanmalıdır.

İş Yükü Hesaplarken;

İş yükü hesabı esnasında Derse Katılım için konu anlatacağınız hafta sayısını (1 haftanın Ara Sınav olduğunu dikkate alırsak konu anlatılacak hafta sayısı 14'tür) ve dersinizin resmi süresini (x saat) esas alınız. Ders hem teorik hem de uygulama veya laboratuvar şeklinde işleniyorsa her biri için ayrı hesaplama yapılmalıdır. Mesela haftada 6 saatlik bir dersin 2 saati teorik, 4 saati uygulama veya laboratuvar ise iş yükü hesabında bununla ilgili kısımlar şu şekilde olmalıdır. (derse katılım: 14 x 2 saat +uygulama/pratik: 14 x 4 veya laboratuvar: 14 x 4). Toplam iş yükünün 30'a bölünmesi neticesinde çıkan rakamın dersinizin AKTS'si ile uyumlu olmasına dikkat ediniz. AKTS hesaplamasında buçuk ve üzeri küsuratlar yukarı tamamlanmaktadır.

The screenshot shows the 'İş Yükleri' (Workload) section for the course 'ULI 401 - Dış Politika Analizi - Ectb 5'. The interface includes a sidebar with course categories, a main content area with a table of activities and their durations, and a summary table on the right.

Genel Bilgiler

Dersin AKTS Kredisi = 5
AKTS (4.5 - 5.49) arasında olmalıdır.
Hesaplanan AKTS = 6.8

Girilmesi Gereken Saat Aralığı = 135 - 164.7 saat
Toplam Girilen Saat = 144

İş Yükleri

Etkinlikler	Sayısı	Süre (saat)
Ödev	1	2,00
Kısa Sınav	1	2,00
Proje		
Dersin Katılım		
Uygulama / Pratik		
Laboratuvar		
Ders Sonrası Bireysel Çalışma		
Uygulama / Pratik Sonrası Bireysel Çalışma		
Quiz Hazırlık		

Özet

Etkinlik	Sayısı	Süre (saat)
Vize	1	2,00
Final	1	2,00
Ders Öncesi Bireysel Çalışma	14	2,00
Ara Sınav Hazırlık	1	20,00
Final Sınavı Hazırlık	1	30,00
Araştırma Sınavı	1	20,00
Teorik Ders Anlatım	14	3,00

5. DEĞERLENDİRME

Öğretim Elemanının etkinliklerin katkı yüzdelerini yazıp kaydettiği ekrandır. Sayfanın sol kısmında tüm etkinlikler yanlarında boş kutucuklarla yer alır. Ders için istenen etkinliklerin yanındaki kutucuklar işaretlenir ve listenin yanındaki sağ ok tuşuna basılır. Seçilen tüm etkinlikler sağ tarafta alt alta yer alır. Etkinliğin karşısında yer alan Katkı Yüzdesi kutucuğuna yüzde bilgisi yazılır ve kaydet butonuna basılır.

The screenshot shows the evaluation interface for the course 'ULI 401 - Dış Politika Analizi - Ects: 5'. The left sidebar lists various courses with their codes, names, credits, and AKTS values. The main area displays the course details and a table of evaluation results. The table has two columns: 'Etkinlik' (Activity) and 'Ağırlığı (%)' (Weight (%)). The activities listed are 'Alan Çalışması', 'Ara Sınav (Bölümde Kullanılan)', 'Ara Sınav Hazırlık', 'Araştırma Sunumu', 'Atölye', 'Benzetim', 'Bölümleme', 'Ders Öncesi Bireysel Çalışma', and 'Ders Sonrası Bireysel Çalışma'. The 'Ağırlığı (%)' column shows the weight for each activity, with 'Final' at 60 and 'Vize' at 40.

6. PROGRAM VE ÖĞRENME ÇIKTILARI İLİŞKİSİ

Seçilen dersin Program ve Öğrenme Çıktısı ilişkisinin kurulduğu sayfadır. Dersinizin öğrenme çıktılarını ait olduğu programın çıktıları ile ilişkisine göre 0-5 arasındaki rakamlardan birini tercih ederek yapabilirsiniz. Eğer dersinizin bir öğrenme çıktısı program çıktısı ile eşleşmiyorsa rakamı 0 olarak bırakınız.

The screenshot shows the relationship between the course's learning outcomes and the program's learning outcomes. The left sidebar lists various courses with their codes, names, credits, and AKTS values. The main area displays the course details and a table of relationships. The table has two columns: 'ÖÇ' (Learning Outcome) and 'PÇ' (Program Outcome). The 'ÖÇ' column lists 'ÖÇ:1', 'ÖÇ:2', 'ÖÇ:3', 'ÖÇ:4', and 'ÖÇ:5'. The 'PÇ' column lists 'PÇ:1', 'PÇ:2', 'PÇ:3', 'PÇ:4', 'PÇ:5', 'PÇ:6', 'PÇ:7', 'PÇ:8', 'PÇ:9', 'PÇ:10', and 'PÇ:11'. The relationship is indicated by numbers 1-5 in the cells.

